

**A3 (8P1) 05.03 -**

1.6	05.03 -		ST	P	841500 118436	<p>Diametro alloggiamento [mm]: 55            Chassis abbassato da [mm]: 30            Chassis abbassato fino a [mm]: 50            Potenza ammortizzatore regolabile            Regolabile in altezza            Autotelaio filettato (regolabile in altezza)            Attenzione: la latta di spazio al suolo è diventato più piccola di 110 millimetri!            (consideri per favore la regolazione legale)</p>
1.6 FSI	08.03 -					
1.8 TFSI	11.06 -					
2.0 FSI	05.03 -					
2.0 TFSI	09.04 -					
2.0 TFSI quattro	09.04 -					
2.0	06.06 -					
1.9 TDI, 74 KW	05.03 -					
1.9 TDI, 77 KW	05.03 -					
2.0 TDI, 100 KW	05.03 -					
2.0 TDI quattro, 100 KW	05.03 -					
2.0 TDI 16V	05.03 -					
2.0 TDI 16V quattro	08.04 -					
2.0 TDI, 103 KW	06.05 -					
2.0 TDI quattro	01.06 -					
2.0 TDI, 125 KW	03.06 -					
2.0 TDI quattro, 125 KW	03.06 -					
3.2 V6 quattro	07.03 -		ST	P	841500 118436	<p>Diametro alloggiamento [mm]: 55            Chassis abbassato da [mm]: 30            Chassis abbassato fino a [mm]: 50            Potenza ammortizzatore regolabile            Regolabile in altezza            Autotelaio filettato (regolabile in altezza)            Attenzione: la latta di spazio al suolo è diventato più piccola di 110 millimetri!            (consideri per favore la regolazione legale)</p>
S3 quattro	11.06 -					


**A3 Sportback (8PA) 09.04 -**

1.6	09.04 -		ST	P	841500 118436	<p>Diametro alloggiamento [mm]: 55            Chassis abbassato da [mm]: 30            Chassis abbassato fino a [mm]: 50            Potenza ammortizzatore regolabile            Regolabile in altezza            Autotelaio filettato (regolabile in altezza)            Attenzione: la latta di spazio al suolo è diventato più piccola di 110 millimetri!            (consideri per favore la regolazione legale)</p>
1.6 FSI	09.04 -					
1.8 TFSI	11.06 -					
2.0 FSI	09.04 -					
2.0 TFSI	09.04 -					
2.0 TFSI quattro	09.04 -					
2.0	06.06 -					
1.9 TDI	09.04 -					
2.0 TDI, 100 KW	09.04 -					
2.0 TDI 16V	09.04 -					
2.0 TDI, 103 KW	06.05 -					
2.0 TDI 16V quattro	11.05 -					
2.0 TDI quattro	01.06 -					
2.0 TDI, 125 KW	03.06 -					
2.0 TDI quattro	03.06 -					
3.2 V6 quattro	09.04 -		ST	P	841500 118436	<p>Diametro alloggiamento [mm]: 55            Chassis abbassato da [mm]: 30            Chassis abbassato fino a [mm]: 50            Potenza ammortizzatore regolabile            Regolabile in altezza            Autotelaio filettato (regolabile in altezza)            Attenzione: la latta di spazio al suolo è diventato più piccola di 110 millimetri!            (consideri per favore la regolazione legale)</p>

**A3 Cabriolet 04.08 -**

1.8 TFSI	04.08 -		ST	P	841500 118436	<p>Diametro alloggiamento [mm]: 55            Chassis abbassato da [mm]: 30            Chassis abbassato fino a [mm]: 50            Potenza ammortizzatore regolabile            Regolabile in altezza            Autotelaio filettato (regolabile in altezza)            Attenzione: la latta di spazio al suolo è diventato più piccola di 110 millimetri!            (consideri per favore la regolazione legale)</p>
2.0 TFSI	04.08 -					
1.9 TDI	04.08 -					
2.0 TDI	04.08 -					





<b>3 Coupé (E46)</b>		<b>04.99 -</b>							
316 Ci, 77 KW	04.00 -		ST	P	841500 118446	Chassis abbassato da [mm]: 20 Chassis abbassato fino a [mm]: 40 Potenza ammortizzatore regolabile Regolabile in altezza Autotelaio filettato (regolabile in altezza) Carico assiale, Ass. ant. fino a [kg]: 1070 Carico assiale, Ass. post. fino a [kg]: 1215 Per veicoli senza imp. correzione altezza Attenzione: la latta di spazio al suolo è diventato più piccola di 110 millimetri! (consideri per favore la regolazione legale) TÜV-Certificate in preparazione			
316 Ci, 85 KW	06.02 -								
318 Ci, 87 KW	11.99 - 09.01								
318 Ci, 105 KW	09.01 -								
320 Ci, 110 KW	08.99 - 09.00								
318 Ci, 110 KW	03.05 -								
320 Ci, 125 KW	09.00 -								
323 Ci	04.99 - 09.00								
325 Ci	09.00 -								
328 Ci	04.99 - 06.00								
330 xi	06.00 -								
320 Cd	11.03 -								
330 Cd	03.03 -								

<b>3 Touring (E46)</b>		<b>10.99 - 02.05</b>							
316 i	03.02 - 02.05		ST	P	841500 118446	Chassis abbassato da [mm]: 20 Chassis abbassato fino a [mm]: 40 Potenza ammortizzatore regolabile Regolabile in altezza Autotelaio filettato (regolabile in altezza) Carico assiale, Ass. ant. fino a [kg]: 1070 Carico assiale, Ass. post. fino a [kg]: 1215 Per veicoli senza imp. correzione altezza Attenzione: la latta di spazio al suolo è diventato più piccola di 110 millimetri! (consideri per favore la regolazione legale) TÜV-Certificate in preparazione			
318 i, 87 KW	10.99 - 09.01								
318 i, 105 KW	09.01 - 02.05								
320 i, 110 KW	10.99 - 09.00								
320 i, 125 KW	09.00 - 02.05								
323 i	10.99 - 09.00								
325 i	09.00 - 02.05								
328 i	10.99 - 06.00								
330 i	06.00 - 02.05								
318 d	03.02 - 02.05								
320 d, 100 KW	03.00 - 09.01								
320 d, 110 KW	09.01 - 02.05								
330 d, 135 KW	10.99 - 02.05								
330 d, 150 KW	03.03 - 02.05								

<b>3 (E90)</b>		<b>01.05 -</b>							
316i	01.05 -		ST	P	841500 118437	Chassis abbassato da [mm]: 30 Chassis abbassato fino a [mm]: 50 Potenza ammortizzatore regolabile Regolabile in altezza Autotelaio filettato (regolabile in altezza) Attenzione: la latta di spazio al suolo è diventato più piccola di 110 millimetri! (consideri per favore la regolazione legale) TÜV-Certificate in preparazione			
318i	09.05 -								
320i	01.05 -								
320 si	05.06 -								
323i	01.05 -								
325i	01.05 -								
330i	01.05 -								
335i	09.06 -								
318d	09.05 -								
320d, 110 KW	09.05 -								
320d, 120 KW	01.05 -								
325d	09.06 -								
330d	09.05 -								
335d	09.06 -								

<b>3 Coupé (E92)</b>		<b>06.06 -</b>							
320i	03.07 -		ST	P	841500 118437	Chassis abbassato da [mm]: 30 Chassis abbassato fino a [mm]: 50 Potenza ammortizzatore regolabile Regolabile in altezza Autotelaio filettato (regolabile in altezza) Attenzione: la latta di spazio al suolo è diventato più piccola di 110 millimetri! (consideri per favore la regolazione legale) TÜV-Certificate in preparazione			
325i	09.06 -								
325xi	09.06 -								
330i, 190 KW	09.06 -								
330xi, 190 KW	09.06 -								
330i, 200 KW	09.06 -								
330xi, 200 KW	09.06 -								
335i	09.06 -								
320d	03.07 -								
325d	03.07 -								
330d	09.06 -								
330xd	09.06 -								
335d	09.06 -								



P= PERFORMANCE



## BMW

### 3 Touring (E91)

09.05 -

318i	01.06 -			ST	P	841500 118437	Chassis abbassato da [mm]: 30 Chassis abbassato fino a [mm]: 50 Potenza ammortizzatore regolabile Regolabile in altezza Autotelaio filettato (regolabile in altezza) Attenzione: la latta di spazio al suolo è diventato più piccola di 110 millimetri! (consideri per favore la regolazione legale) TÜV-Certificate in preparazione
320i	09.05 -						
325i	09.05 -						
330i	09.05 -						
335i	09.06 -						
318d	09.05 -						
320d, 110 KW	09.05 -						
320d, 120 KW	09.05 -						
325d	09.06 -						
330d	09.05 -						
335d	09.06 -						

### 3 Cabriolet (E93)

03.07 -

320i	03.07 -			ST	P	841500 118437	Chassis abbassato da [mm]: 30 Chassis abbassato fino a [mm]: 50 Potenza ammortizzatore regolabile Regolabile in altezza Autotelaio filettato (regolabile in altezza) Attenzione: la latta di spazio al suolo è diventato più piccola di 110 millimetri! (consideri per favore la regolazione legale) TÜV-Certificate in preparazione
325i	03.07 -						
330i	03.07 -						
335i	03.07 -						
330d	03.07 -						

## LOTUS

### ELISE

11.00 -

1.8, 90 KW	11.00 -			ST	P	841500 118434	Chassis abbassato da [mm]: 0 Chassis abbassato fino a [mm]: 20 Potenza ammortizzatore regolabile Regolabile in altezza Autotelaio filettato (regolabile in altezza) Attenzione: la latta di spazio al suolo è diventato più piccola di 110 millimetri! (consideri per favore la regolazione legale) TÜV-Certificate in preparazione
1.8, 118 KW	05.02 -						
1.8, 140 KW	11.02 -						
1.8, 141 KW	01.04 -						

### ELISE 340 R




02.00 -

1.8	03.00 -			ST	P	841500 118434	Chassis abbassato da [mm]: 0 Chassis abbassato fino a [mm]: 20 Potenza ammortizzatore regolabile Regolabile in altezza Autotelaio filettato (regolabile in altezza) Attenzione: la latta di spazio al suolo è diventato più piccola di 110 millimetri! (consideri per favore la regolazione legale) TÜV-Certificate in preparazione
-----	---------	--	--	----	---	---------------	--


### EXIGE (SCC\_)

09.01 -


1.8 16V, 132 KW	09.01 -			ST	P	841500 118434	Chassis abbassato da [mm]: 0 Chassis abbassato fino a [mm]: 20 Potenza ammortizzatore regolabile Regolabile in altezza Autotelaio filettato (regolabile in altezza) Attenzione: la latta di spazio al suolo è diventato più piccola di 110 millimetri! (consideri per favore la regolazione legale) TÜV-Certificate in preparazione
1.8 16V, 141 KW	09.01 -						
1.8 16V, 163 KW	04.06 -						
1.8 265 E	08.06 -						

			<b>P= PERFORMANCE</b>	<b>i</b>
<b>MITSUBISHI</b>				

**LANCER VI (CK/P\_A) 09.95 -**


2.0 16V EVO VI / VII (CP9A)	01.99 - 08.03			ST	P	841500 118443	Per: EVO VII Chassis abbassato da [mm]: 30 Chassis abbassato fino a [mm]: 50 Potenza ammortizzatore regolabile Regolabile in altezza Autotelaio filettato (regolabile in altezza) Attenzione: la latta di spazio al suolo è diventato più piccola di 110 millimetri! (consideri per favore la regolazione legale) TÜV-Certificate in preparazione
-----------------------------	---------------	--	---	----	---	---------------	---

**LANCER Tre volumi (CS\_A) 09.03 -**

2.0 16V EVO VIII 2.0 16V EVO IX	03.04 - 01.06 -			ST	P	841500 118443	Chassis abbassato da [mm]: 30 Chassis abbassato fino a [mm]: 50 Potenza ammortizzatore regolabile Regolabile in altezza Autotelaio filettato (regolabile in altezza) Attenzione: la latta di spazio al suolo è diventato più piccola di 110 millimetri! (consideri per favore la regolazione legale) TÜV-Certificate in preparazione
------------------------------------	--------------------	--	---	----	---	---------------	---


<b>OPEL</b>
-------------

**SPEEDSTER 09.00 -**


2.0 Turbo 2.2	04.03 - 09.00 -			ST	P	841500 118434	Chassis abbassato da [mm]: 0 Chassis abbassato fino a [mm]: 20 Potenza ammortizzatore regolabile Regolabile in altezza Autotelaio filettato (regolabile in altezza) Attenzione: la latta di spazio al suolo è diventato più piccola di 110 millimetri! (consideri per favore la regolazione legale) TÜV-Certificate in preparazione
------------------	--------------------	--	---	----	---	---------------	--

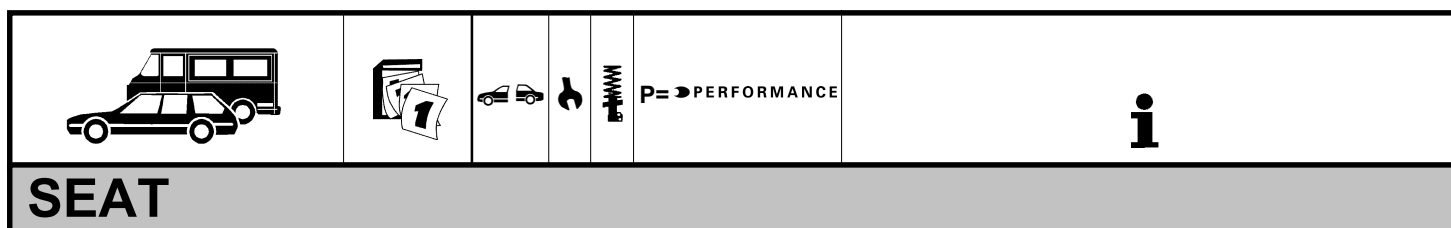
<b>PORSCHE</b>
----------------

**BOXSTER (987) 11.04 -**

2.7 S 3.2	11.04 - 11.04 -			ST	P	841500 118441	Chassis abbassato da [mm]: 30 Chassis abbassato fino a [mm]: 50 Potenza ammortizzatore regolabile Regolabile in altezza Autotelaio filettato (regolabile in altezza) Attenzione: la latta di spazio al suolo è diventato più piccola di 110 millimetri! (consideri per favore la regolazione legale) TÜV-Certificate in preparazione
--------------	--------------------	--	---	----	---	---------------	---

**CAYMAN 11.05 -**

S 3.4 2.7	11.05 - 07.06 -			ST	P	841500 118441	Chassis abbassato da [mm]: 30 Chassis abbassato fino a [mm]: 50 Potenza ammortizzatore regolabile Regolabile in altezza Autotelaio filettato (regolabile in altezza) Attenzione: la latta di spazio al suolo è diventato più piccola di 110 millimetri! (consideri per favore la regolazione legale) TÜV-Certificate in preparazione
--------------	--------------------	--	---	----	---	---------------	---



**SEAT**

**ALTEA (5P1) 03.04 -**

1.4 16V 1.6 1.4 TSI 2.0 FSI 2.0 TFSI 1.9 TDI 2.0 TDI 16V 2.0 TDI, 100 KW 2.0 TDI, 103 KW 2.0 TDI, 125 KW	05.06 - 03.04 - 11.07 - 05.04 - 04.06 - 04.04 - 03.04 - 03.04 - 11.05 - 03.06 -		ST	P	841500 118436	Diametro alloggiamento [mm]: 55 Chassis abbassato da [mm]: 30 Chassis abbassato fino a [mm]: 50 Potenza ammortizzatore regolabile Regolabile in altezza Autotelaio filettato (regolabile in altezza) Attenzione: la latta di spazio al suolo è diventato più piccola di 110 millimetri! (consideri per favore la regolazione legale)
				P	841500 118442	Diametro alloggiamento [mm]: 50 Chassis abbassato da [mm]: 30 Chassis abbassato fino a [mm]: 50 Potenza ammortizzatore regolabile Regolabile in altezza Autotelaio filettato (regolabile in altezza) Attenzione: la latta di spazio al suolo è diventato più piccola di 110 millimetri! (consideri per favore la regolazione legale)
1.8 TFSI	01.07 -		ST	P	841500 118442	Diametro alloggiamento [mm]: 50 Chassis abbassato da [mm]: 30 Chassis abbassato fino a [mm]: 50 Potenza ammortizzatore regolabile Regolabile in altezza Autotelaio filettato (regolabile in altezza) Attenzione: la latta di spazio al suolo è diventato più piccola di 110 millimetri! (consideri per favore la regolazione legale)

**LEON (1P1) 09.05 -**

1.4 16V, 55 KW 1.4 16V, 63 KW 1.6 1.6 16V 1.8 T 20V, 132 KW 1.8 T 20V, 165 KW 2.0 FSI 2.0 TFSI, 136 KW 2.0 TFSI, 147 KW 2.0 TFSI, 177 KW 1.9 TDI 2.0 TDI, 100 KW 2.0 TDI, 103 KW 2.0 TDI 16V 2.0 TDI, 125 KW	09.05 - 06.06 - 09.05 - 09.05 - 09.05 - 09.05 - 09.05 - 09.05 - 09.05 - 11.06 - 09.05 - 07.05 - 10.05 - 09.05 - 02.06 -		ST	P	841500 118436	Diametro alloggiamento [mm]: 55 Chassis abbassato da [mm]: 30 Chassis abbassato fino a [mm]: 50 Potenza ammortizzatore regolabile Regolabile in altezza Autotelaio filettato (regolabile in altezza) Attenzione: la latta di spazio al suolo è diventato più piccola di 110 millimetri! (consideri per favore la regolazione legale)
				P	841500 118442	Diametro alloggiamento [mm]: 50 Chassis abbassato da [mm]: 30 Chassis abbassato fino a [mm]: 50 Potenza ammortizzatore regolabile Regolabile in altezza Autotelaio filettato (regolabile in altezza) Attenzione: la latta di spazio al suolo è diventato più piccola di 110 millimetri! (consideri per favore la regolazione legale)

**TOLEDO III (5P2) 10.04 -**

1.6 2.0 FSI 1.8 TFSI 1.9 TDI 2.0 TFSI 2.0 TDI 16V 2.0 TDI, 103 KW 2.0 TDI, 125 KW	10.04 - 10.04 - 01.07 - 10.04 - 11.05 -02.06 10.04 - 01.06 - 01.06 -		ST	P	841500 118436	Diametro alloggiamento [mm]: 55 Chassis abbassato da [mm]: 30 Chassis abbassato fino a [mm]: 50 Potenza ammortizzatore regolabile Regolabile in altezza Autotelaio filettato (regolabile in altezza) Attenzione: la latta di spazio al suolo è diventato più piccola di 110 millimetri! (consideri per favore la regolazione legale)
				P	841500 118442	Diametro alloggiamento [mm]: 50 Chassis abbassato da [mm]: 30 Chassis abbassato fino a [mm]: 50 Potenza ammortizzatore regolabile Regolabile in altezza Autotelaio filettato (regolabile in altezza) Attenzione: la latta di spazio al suolo è diventato più piccola di 110 millimetri! (consideri per favore la regolazione legale)



P= PERFORMANCE

**SKODA****OCTAVIA (1Z3)****06.04 -**

1.4, 55 KW	06.04 -		ST	P	841500 118436	Diametro alloggiamento [mm]: 55 Chassis abbassato da [mm]: 30 Chassis abbassato fino a [mm]: 50 Potenza ammortizzatore regolabile Regolabile in altezza Autotelaio filettato (regolabile in altezza) Attenzione: la latta di spazio al suolo è diventato più piccola di 110 millimetri! (consideri per favore la regolazione legale)
1.4, 59 KW	06.04 -					
1.6	06.04 -					
1.6 FSI	06.04 -					
2.0 FSI	11.04 -					
2.0 RS	01.06 -				841500 118442	Diametro alloggiamento [mm]: 50 Chassis abbassato da [mm]: 30 Chassis abbassato fino a [mm]: 50 Potenza ammortizzatore regolabile Regolabile in altezza Autotelaio filettato (regolabile in altezza) Attenzione: la latta di spazio al suolo è diventato più piccola di 110 millimetri! (consideri per favore la regolazione legale)
1.9 TDI	06.04 -					
2.0 TDI, 100 KW	11.04 -					
2.0 TDI 16V	06.04 -					
2.0 TDI, 103 KW	11.05 -					

**OCTAVIA Combi (1Z5)****08.04 -**

1.4, 55 KW	06.04 -		ST	P	841500 118442	Diametro alloggiamento [mm]: 50 Chassis abbassato da [mm]: 30 Chassis abbassato fino a [mm]: 50 Potenza ammortizzatore regolabile Regolabile in altezza Autotelaio filettato (regolabile in altezza) Attenzione: la latta di spazio al suolo è diventato più piccola di 110 millimetri! (consideri per favore la regolazione legale)				
1.4, 59 KW	05.06 -						ST	P	841500 118436	Diametro alloggiamento [mm]: 55 Chassis abbassato da [mm]: 30 Chassis abbassato fino a [mm]: 50 Potenza ammortizzatore regolabile Regolabile in altezza Autotelaio filettato (regolabile in altezza) Attenzione: la latta di spazio al suolo è diventato più piccola di 110 millimetri! (consideri per favore la regolazione legale)
2.0 RS	01.06 -									
1.6	09.04 -		ST	P	841500 118436	Diametro alloggiamento [mm]: 55 Chassis abbassato da [mm]: 30 Chassis abbassato fino a [mm]: 50 Potenza ammortizzatore regolabile Regolabile in altezza Autotelaio filettato (regolabile in altezza) Attenzione: la latta di spazio al suolo è diventato più piccola di 110 millimetri! (consideri per favore la regolazione legale)				
1.6 FSI	09.04 -									
2.0 FSI	11.04 -									
2.0 FSI 4x4	11.04 -									
1.9 TDI	09.04 -					841500 118442	Diametro alloggiamento [mm]: 50 Chassis abbassato da [mm]: 30 Chassis abbassato fino a [mm]: 50 Potenza ammortizzatore regolabile Regolabile in altezza Autotelaio filettato (regolabile in altezza) Attenzione: la latta di spazio al suolo è diventato più piccola di 110 millimetri! (consideri per favore la regolazione legale)			
1.9 TDI 4x4	11.04 -									
2.0 TDI	11.05 -									
2.0 TDI 16V	08.04 -									
2.0 TDI 4x4	07.06 -									



P= ► PERFORMANCE



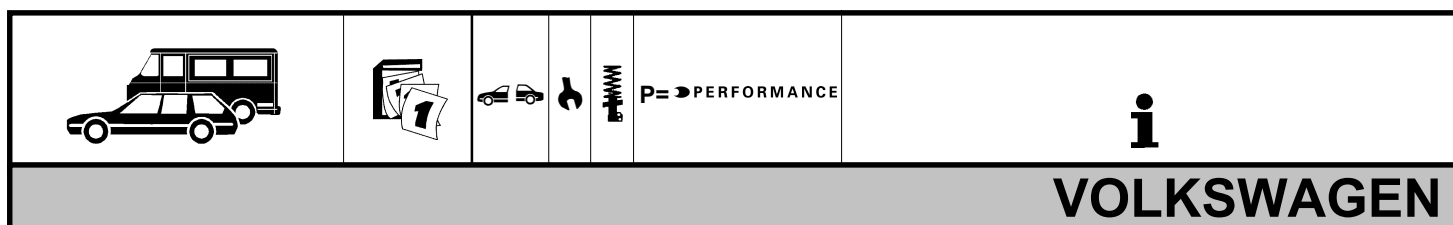
# VOLKSWAGEN

## EOS 03.06 -

1.6 FSI 2.0 FSI 2.0 TFSI 3.2 V6 2.0 TDI	06.06 - 03.06 - 03.06 - 06.06 - 06.06 -		ST	P	841500 118436	Diametro alloggiamento [mm]: 55 Chassis abbassato da [mm]: 30 Chassis abbassato fino a [mm]: 50 Potenza ammortizzatore regolabile Regolabile in altezza Autotelaio filettato (regolabile in altezza) Attenzione: la latta di spazio al suolo è diventato più piccola di 110 millimetri! (consideri per favore la regolazione legale)
					P	841500 118442

## GOLF V (1K1) 10.03 -

1.4 16V, 55 KW 1.4 16V, 59 KW 1.4 FSI 1.4 TSI, 90 KW 1.4 TSI, 125 KW 1.4 TSI, 103 KW 1.6 1.6 FSI 2.0 FSI 2.0 FSI 4motion 2.0 GTI, 147 KW 2.0 GTI, 169 KW 1.9 TDI, 66 KW 1.9 TDI, 74 KW 1.9 TDI, 77 KW 1.9 TDI 4motion 2.0 SDI 2.0 TDI, 100 KW 2.0 TDI 16V 2.0 TDI 16V 4motion 2.0 TDI, 103 KW 2.0 TDI 4motion 2.0 GTD	10.03 - 05.06 - 10.03 - 05.07 - 11.05 - 05.06 - 01.04 - 10.03 - 01.04 - 08.04 - 10.04 - 09.06 - 05.04 - 10.03 - 10.03 - 08.04 - 01.04 - 10.03 - 10.03 - 08.04 - 12.04 - 08.04 - 11.05 -		ST	P	841500 118436	Diametro alloggiamento [mm]: 55 Chassis abbassato da [mm]: 30 Chassis abbassato fino a [mm]: 50 Potenza ammortizzatore regolabile Regolabile in altezza Autotelaio filettato (regolabile in altezza) Attenzione: la latta di spazio al suolo è diventato più piccola di 110 millimetri! (consideri per favore la regolazione legale)
					P	841500 118442
3.2 R32 4motion	11.05 -		ST	P	841500 118436	Diametro alloggiamento [mm]: 55 Chassis abbassato da [mm]: 30 Chassis abbassato fino a [mm]: 50 Potenza ammortizzatore regolabile Regolabile in altezza Autotelaio filettato (regolabile in altezza) Attenzione: la latta di spazio al suolo è diventato più piccola di 110 millimetri! (consideri per favore la regolazione legale)



**GOLF V PLUS (5M1) 01.05 -**

1.4 16V, 55 KW	01.05 -		ST	P	841500 118436	<p>Diametro alloggiamento [mm]: 55 Chassis abbassato da [mm]: 30 Chassis abbassato fino a [mm]: 50 Potenza ammortizzatore regolabile Regolabile in altezza Autotelaio filettato (regolabile in altezza) Attenzione: la latta di spazio al suolo è diventato più piccola di 110 millimetri! (consideri per favore la regolazione legale)</p>			
1.4 16V, 59 KW	01.05 -								
1.4 FSI	07.05 - 05.06								
1.6	05.05 -								
1.4 TSI, 103 KW	05.06 -								
1.4 TSI, 90 KW	06.07 -								
1.6 FSI	01.05 -								
2.0 FSI	05.05 -								
1.9 TDI, 66 KW	05.05 -						P	841500 118442	<p>Diametro alloggiamento [mm]: 50 Chassis abbassato da [mm]: 30 Chassis abbassato fino a [mm]: 50 Potenza ammortizzatore regolabile Regolabile in altezza Autotelaio filettato (regolabile in altezza) Attenzione: la latta di spazio al suolo è diventato più piccola di 110 millimetri! (consideri per favore la regolazione legale)</p>
1.4 TSI, 125 KW	05.06 -								
1.9 TDI, 77 KW	01.05 -								
2.0 TDI 16V	01.05 -								
2.0 TDI, 100 KW	05.05 -								
2.0 TDI, 103 KW	12.05 -								
2.0 TDI, 96 KW	11.05 -								

**GOLF V Variant 06.07 -**

1.4 TSI, 103 KW	06.07 -		ST	P	841500 118436	<p>Diametro alloggiamento [mm]: 55 Chassis abbassato da [mm]: 30 Chassis abbassato fino a [mm]: 50 Potenza ammortizzatore regolabile Regolabile in altezza Autotelaio filettato (regolabile in altezza) Attenzione: la latta di spazio al suolo è diventato più piccola di 110 millimetri! (consideri per favore la regolazione legale)</p>			
1.4	06.07 -								
1.6	06.07 -								
1.4 TSI, 90 KW	06.07 -								
1.9 TDI	06.07 -								
2.0 TDI	06.07 -								
2.0 TDI 16V	06.07 -								
1.4 TSI, 125 KW	06.07 -								
							P	841500 118442	<p>Diametro alloggiamento [mm]: 50 Chassis abbassato da [mm]: 30 Chassis abbassato fino a [mm]: 50 Potenza ammortizzatore regolabile Regolabile in altezza Autotelaio filettato (regolabile in altezza) Attenzione: la latta di spazio al suolo è diventato più piccola di 110 millimetri! (consideri per favore la regolazione legale)</p>

**JETTA III (1K2) 08.05 -**

1.4 TSI, 103 KW	07.06 -		ST	P	841500 118436	<p>Diametro alloggiamento [mm]: 55 Chassis abbassato da [mm]: 30 Chassis abbassato fino a [mm]: 50 Potenza ammortizzatore regolabile Regolabile in altezza Autotelaio filettato (regolabile in altezza) Attenzione: la latta di spazio al suolo è diventato più piccola di 110 millimetri! (consideri per favore la regolazione legale)</p>			
1.4 TSI, 90 KW	05.07 -								
1.4 TSI, 125 KW	07.06 -								
1.6	10.05 -								
1.6 FSI	09.05 -								
2.0 FSI	08.05 -								
2.0 TFSI	10.05 -								
2.5 FSI	01.06 -								
1.9 TDI	09.05 -						P	841500 118442	<p>Diametro alloggiamento [mm]: 50 Chassis abbassato da [mm]: 30 Chassis abbassato fino a [mm]: 50 Potenza ammortizzatore regolabile Regolabile in altezza Autotelaio filettato (regolabile in altezza) Attenzione: la latta di spazio al suolo è diventato più piccola di 110 millimetri! (consideri per favore la regolazione legale)</p>
2.0 TDI 16V	08.05 -								
2.0 TDI, 100 KW	09.05 -								
2.0 TDI, 103 KW	10.05 -								
2.0 TDI, 125 KW	10.06 -								



P= PERFORMANCE



# VOLKSWAGEN

## PASSAT Variant (3C5) 08.05 -

1.6	08.05 -			ST	P	841500 118436	Diametro alloggiamento [mm]: 55 Chassis abbassato da [mm]: 30 Chassis abbassato fino a [mm]: 50 Potenza ammortizzatore regolabile Regolabile in altezza Autotelaio filettato (regolabile in altezza) Attenzione: la latta di spazio al suolo è diventato più piccola di 110 millimetri! (consideri per favore la regolazione legale)
1.6 FSI	08.05 -						
2.0 FSI	08.05 -						
2.0 TFSI	08.05 -						
3.2 FSI	11.05 -						
1.9 TDI	08.05 -						
2.0 TDI, 90 KW	08.05 -						
2.0 TDI, 100 KW	08.05 -						
2.0 TDI 16V	08.05 -						
2.0 TDI, 103 KW	08.05 -						
2.0 TDI, 125 KW	08.05 -						

## PASSAT (3C2) 03.05 -

1.6	05.05 -			ST	P	841500 118436	Diametro alloggiamento [mm]: 55 Chassis abbassato da [mm]: 30 Chassis abbassato fino a [mm]: 50 Potenza ammortizzatore regolabile Regolabile in altezza Autotelaio filettato (regolabile in altezza) Attenzione: la latta di spazio al suolo è diventato più piccola di 110 millimetri! (consideri per favore la regolazione legale)
1.6 FSI	03.05 -						
2.0 FSI	03.05 -						
2.0 FSI 4motion	09.05 -						
3.2 FSI	11.05 -						
3.2 FSI 4motion	11.05 -						
3.6 R36 4motion	04.07 -						
1.9 TDI	03.05 -						
2.0 TDI 16V	03.05 -				P	841500 118442	
2.0 TDI 16V 4motion	03.05 -						
2.0 TDI, 103 KW	03.05 -						
2.0 TDI 4motion	03.05 -						
2.0 TDI, 125 KW	08.05 -						
2.0 TFSI	07.05 -						

## TOURAN (1T1, 1T2) 02.03 -

1.4 TSI	02.06 -			ST	P	841500 118436	Diametro alloggiamento [mm]: 55 Chassis abbassato da [mm]: 30 Chassis abbassato fino a [mm]: 50 Potenza ammortizzatore regolabile Regolabile in altezza Autotelaio filettato (regolabile in altezza) Attenzione: la latta di spazio al suolo è diventato più piccola di 110 millimetri! (consideri per favore la regolazione legale)
1.6	07.03 -						
1.6 FSI	02.03 -						
2.0 FSI	10.03 -						
1.9 TDI, 66 KW	11.04 -						
1.9 TDI, 74 KW	02.03 -						
1.9 TDI, 77 KW	08.03 -						
2.0 TDI, 100 KW	02.03 -						
2.0 TDI 16V	08.03 -						
2.0 TDI, 103 KW	12.05 -						
2.0 TDI, 125 KW	12.05 -						

Codice articolo	Pagina	Costruttore	Codice articolo	Pagina	Costruttore
841500 118434	4	LOTUS			
	5	OPEL			
841500 118436	1	AUDI			
	6	SEAT			
	7	SKODA			
	8 9 10	VOLKSWAGEN			
841500 118437	2 3 4	BMW			
841500 118441	5	PORSCHE			
841500 118442	1	AUDI			
	6	SEAT			
	7	SKODA			
	8 9 10	VOLKSWAGEN			
841500 118443	5	MITSUBISHI			
841500 118446	2 3	BMW			

### Lista comparazioni

Codice comparativo	Codice articolo	Codice comparativo	Codice articolo	Codice comparativo	Codice articolo
--------------------	-----------------	--------------------	-----------------	--------------------	-----------------

### Nuovi inserimenti

Codice articolo	Pagina	Costruttore	Codice articolo	Pagina	Costruttore
841500 118446	2 3	BMW			

### Codici eliminati

Codice articolo	Codice articolo	Codice articolo
-----------------	-----------------	-----------------